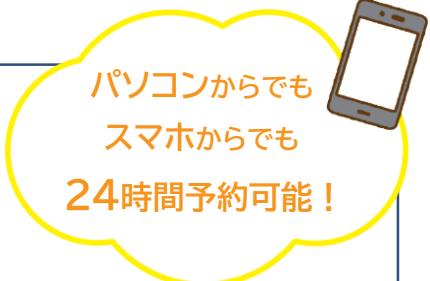




予約手順を  
詳しく解説！



パソコンからでも  
スマホからでも  
24時間予約可能！

## 藍住町 集団検診

# WEB予約方法

### 予約前に準備するもの

希望する検(健)診の受診券

LINEアカウント

メールアドレス不要で登録できます。

メールアドレス

一人につき、1つのメールアドレスが必要です。

メールアドレスをお持ちでない方、メールアドレスがわからない方は、  
電話予約をご利用ください。

<電話予約 徳島県総合健診センター ☎088-678-3557>

どちらか一つが  
必要です。

STEP1	メールアドレスの登録またはLINEアカウント連携	1ページ
STEP2	アカウントの登録(名前、生年月日などの入力)	4ページ
STEP3	集団検診を選択	6ページ
STEP4	問診	7ページ
STEP5	希望する検診・日時を選択	8ページ
STEP6	申し込み内容の確認・完了	11ページ
	予約内容の確認	12ページ
	予約の変更・キャンセル	14ページ

## メールアドレスの登録 または LINEアカウントの連携

- ① 右の二次元コードを読み取り、予約サイトにアクセスします。

↓ 藍住町集団検診予約サイトURL

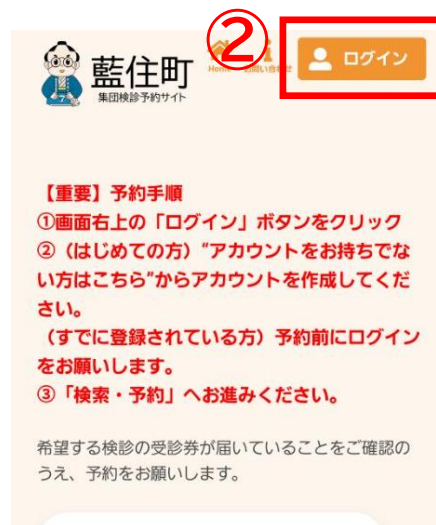
<https://www.aitel-reservation.jp/aizumitown-tokushima/>

①



- ② 画面右上の  ログイン をクリックします。

②



- ③ 画面下のボタンから新規登録を行います。  
 ※登録済みの方はログインをしてください。

③

メールアドレスでアカウント登録する場合 →

LINEアカウントを連携する場合 →



## メールアドレスでアカウント登録する場合

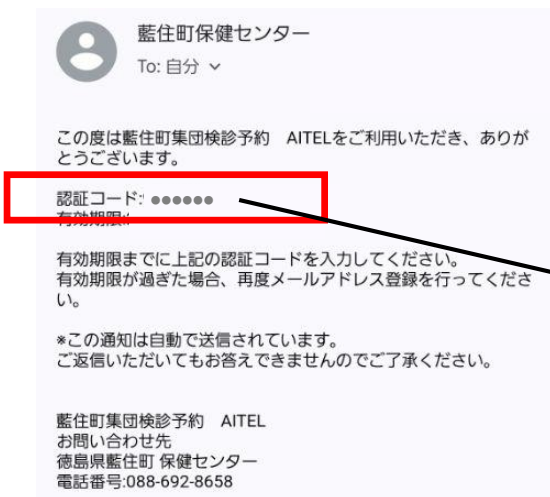
【LINEアカウントを連携する場合は3ページへ

- ③ 申込者のメールアドレスを入力し、「認証コードを送信する」をクリックします。

※迷惑メール対策やドメイン指名受信等を設定している場合は、アカウント登録前に【@aitel-reservation.jp】の登録(受信許可設定)をお願いします。

③

- ④ 入力したメールアドレスに届いた認証コード(6桁)を入力し、「認証する」をクリックします。



④

→ 4ページ

【STEP2 アカウント登録】へ続く

※1つのメールアドレスで1名分のアカウントが作成できます。

STEP2  
アカウント登録STEP3  
集団検診を選択STEP4  
問診STEP5  
希望する検診を選択STEP6  
申し込み内容の確認

予約の確認

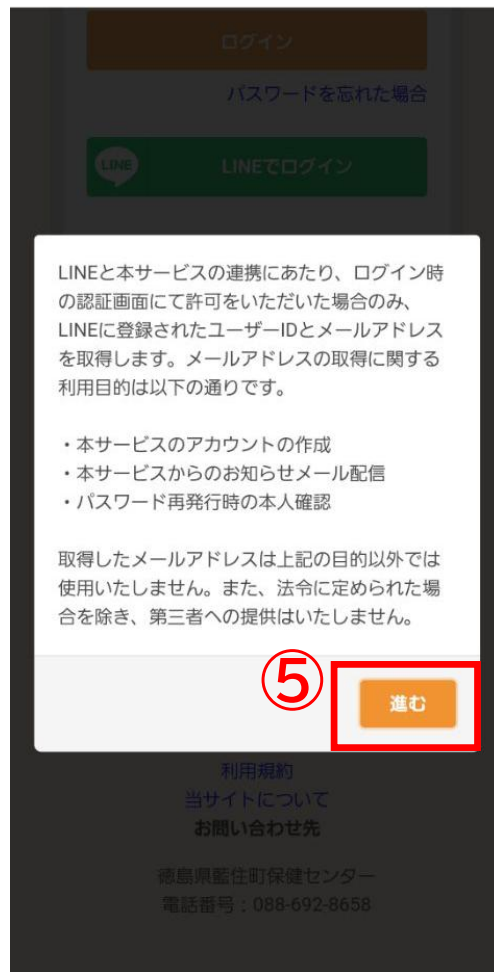
予約の変更

STEP1

# LINEアカウントを連携する場合

【メールアドレスでアカウント登録する場合】は2ページへ

⑤ LINE連携時の注意事項を確認し、「進む」をクリックします。



STEP2

登録  
アカウント

STEP3

集団  
検診を  
選択

STEP4

問診

STEP5

希望する  
検診  
を選択

STEP6

申し込み  
内容  
を確認

⑥ 自分のLINEにログインします。  
(ログインにLINEアカウントのパスワードが必要です。)



予約の  
確認

予約の  
変更  
・

## アカウント登録(名前、生年月日などの入力)

### ① アカウント登録情報を入力します。

検診を予約される方の

- ・氏名(姓)
- ・氏名(名)
- ・カナ氏名(姓)
- ・カナ氏名(名)
- ・性別
- ・生年月日
- ・郵便番号(ハイフンなし)
- ・電話番号

を入力してください。

パスワードは以下の条件を満たす  
半角文字で入力してください。

- ・ 8文字以上
- ・ 数字、英字小文字、英字大文字を含む

ユーザーID(メールアドレス)、パスワードは忘れないよう保管をお願いします。  
一度登録すると翌年度の申し込みが簡単になります。

「利用規約」を確認してから、  
「利用規約に同意する」に  
☑をお願いします。

アカウント登録

登録情報

氏名(姓) 必須  
全角文字

氏名(名) 必須  
全角文字

カナ氏名(姓) 必須  
全角カタカナ

カナ氏名(名) 必須  
全角カタカナ

性別 必須  
男性 女性

生年月日 必須  
1965(昭和40年)  
月 日

郵便番号(ハイフンなし) 必須  
半角数字ハイフンなし

メールアドレス  
(登録したメールアドレスが表示されます)

電話番号(市外局番から入力) 必須  
半角数字ハイフンなし

リマインド通知を希望する

パスワードは以下の条件を満たす半角文字で入力してください。  
 ・ 8文字以上  
 ・ 数字、英字小文字、英字大文字を含む

パスワード 必須

パスワード(確認) 必須

利用規約  
 利用規約に同意する

次へ

- ② 入力内容を確認し、  
「登録する」をクリックします。

The screenshot shows the '入力内容確認' (Check input content) page. At the top, there is a navigation bar with the site logo '藍住町 集団検診予約サイト', a home icon, an 'お問い合わせ' (Contact Us) icon, and a 'ログイン' (Login) button. Below the navigation bar, the title '入力内容確認' is displayed. A message reads: '入力内容をご確認ください。誤りがなければ登録ボタンを押してください。' (Please confirm the input content. If there are no errors, please click the registration button.)

The main content area contains a form with the following fields:

- 氏名 (Name): 藍住 太郎 (Aizumi Taro)
- カナ氏名 (Kana Name): アイズミ タロウ (Aizumi Taro)
- 性別 (Gender): 男性 (Male)
- 生年月日 (Date of Birth): 1900年0月0日
- 郵便番号 (ハイフンなし) (Postal Code, no hyphen): 7710000
- メールアドレス (Email Address): (登録したメールアドレスが表示されます) (Registered email address is displayed)
- 電話番号 (市外局番から入力) (Phone Number, input from area code): 0000000000
- リマインド通知希望する (Would you like to receive reminder notifications?): 希望する (I would like to)
- パスワード (Password): .....

At the bottom of the form, there are two buttons: '修正する' (Correct) and '登録する' (Register). The '登録する' button is highlighted with a red box and a circled '2' next to it.

- ③ 「トップに戻る」をクリックし、  
検診の予約に進みます。

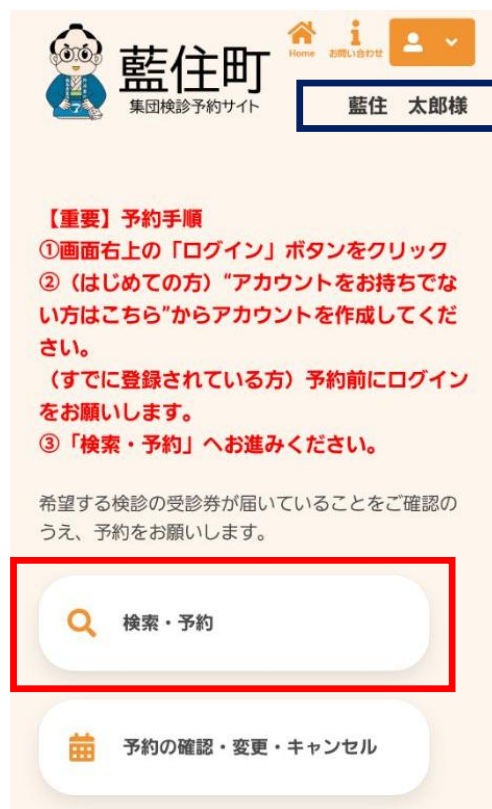
The screenshot shows the '登録完了' (Registration Complete) page. At the top, there is a navigation bar with the site logo '藍住町 集団検診予約サイト', a home icon, an 'お問い合わせ' (Contact Us) icon, and a user profile icon. The user's name '藍住 太郎様' (Aizumi Taro) is displayed on the right. Below the navigation bar, the title '登録完了' is displayed. A message reads: 'アカウント情報の登録が完了しました。登録されたメールアドレスに完了メールが送られます。' (Account information registration is complete. A completion email will be sent to the registered email address.)

At the bottom of the message box, there is a button labeled 'トップに戻る' (Return to Top). This button is highlighted with a red box and a circled '3' next to it.

## 集団検診を選択

① 「検索・予約」をクリックします。

ログインできているときは  
名前が表示されています。



② 「集団検診」をクリックします。



## STEP4

### 問診

- ① 藍住町に住民票がありますか？  
※「受診日時点」で藍住町に住民票がない方は検診を受けることができません。

はい

いいえ

- ② 「受診日時点」での加入保険を選択してください。

国民健康保険

後期高齢者医療保険

社会保険（被扶養者）

社会保険（本人）

生活保護受給中

- ③ 今年度、特定健診を受けましたか？

はい、受診しました

いいえ

- ④ バリウムを飲んでアレルギー（じんましん、息苦しさなど）が出たことがありますか？（複数回答可）

いいえ

じんましん

顔色が蒼白くなる

息苦しい

喉がつまる

手足が冷たくなる

その他の異常が出た

- ⑤ 「入力完了」をクリックします。

藍住町 集団検診予約サイト 藍住 太郎様

1 質問 2 検索 3 確認 4 完了

性別・生年月日の入力

性別 男性

生年月日 1900年0月0日

藍住町に住民票がありますか？  
※「受診日時点」で藍住町に住民票がない方は検診を受けることができません。 **必須**

はい

いいえ

「受診日時点」での加入保険を選択してください。 **必須**

国民健康保険

後期高齢者医療保険

社会保険（被扶養者）

社会保険（本人）

生活保護受給中

今年度、特定健診を受けましたか。 **必須**

はい、受診しました

いいえ

バリウムを飲んでアレルギー（じんましん、息苦しさなど）が出たことがありますか？（複数選択可） **必須**

いいえ

じんましん

顔色が蒼白くなる

息苦しい

喉がつまる

手足が冷たくなる

その他の異常が出た

④ 入力完了

## 希望する検診・日時を選択

- ① 問診内容により**受診可能な検診が表示**されています。受診しない場合はチェックを外してください。

受診する検診 →

受診しない検診 →

### 肝炎ウイルス検査について

過去に肝炎ウイルス検査に相当する検査(市町村検診や職員検診、県の無料肝炎検査等)を受診された方は対象外です。お手数ですが、チェックを外してください。

41歳以上で検査を希望される方は、保健センターへ受診券発行の申込みをしてください。

- ② 「検索する」をクリックすると、受診可能日時が表示されます。表示されない場合は、検診の種類を減らして検索してみてください。

The screenshot shows the user interface for selecting health checkups. At the top, the user is identified as 藍住 太郎様 (Blue Town, Mr. Taro). A progress bar indicates the current step is '検索' (Search). The main content area shows a message: '問診内容により受診可能な検診が表示されています。受診しない場合はチェックを外してください。' (Based on the questionnaire, available health checkups are displayed. If you do not wish to receive a checkup, please uncheck the boxes.) Below this, the '年度' (Year) is set to '2000年(令和0年)'. Under '受診を希望する検診' (Health checkups you wish to receive), several options are checked: '特定健診(国保)', '胃がん検診(X線)', '肺がん検診', '大腸がん検診', '前立腺がん検診', and '肝炎ウイルス検査'. The '会場(複数選択可)' (Venue) is set to 'すべての会場'. A red box highlights the '検索する' (Search) button, which is labeled with a circled '2'. At the bottom, a note states: '「検索する」をクリックすると、受診可能日時が表示されます。表示されない場合は、検診の種類を減らして検索してみてください。' (Clicking 'Search' will display available dates. If not displayed, please reduce the number of health checkup types and search again.)

## ③ 受診日を選択します。

③

カレンダーから検索する

2000年0月0日(○)  
総合文化ホール

2000年0月0日(○)  
総合文化ホール

2000年0月0日(○)  
総合文化ホール

2000年0月0日(○)  
総合文化ホール

2000年0月0日(○)  
総合文化ホール

2000年0月0日(○)  
総合文化ホール

## ④ 受診時間を選択します。

④

空き枠がある場合 → ○

残り枠が3以下の場合  
→残りの枠数

満席の場合 → ×

カレンダーから検索する

2000年0月0日(○)  
総合文化ホール

09:00~09:30 ○

09:30~10:00 ○

10:00~10:30 ○

10:30~11:00 ○

11:00~11:30 2

2000年0月0日(○)  
総合文化ホール

2000年0月0日(○)  
総合文化ホール

2000年0月0日(○)  
総合文化ホール

2000年0月0日(○)  
総合文化ホール

2000年0月0日(○)  
総合文化ホール

- ⑤ 予約する検診の日時が選択  
できていることを確認し、  
「申し込みに進む」をクリック  
します。

予約の選択状況

×

特定健診（国保）

2000年0月0日(○) 09:00～  
総合文化ホール

×

胃がん検診（X線）

2000年0月0日(○) 09:00～  
総合文化ホール

×

肺がん検診

2000年0月0日(○) 09:00～  
総合文化ホール

×

大腸がん検診

2000年0月0日(○) 09:00～  
総合文化ホール

×

前立腺がん検診

2000年0月0日(○) 09:00～  
総合文化ホール

×

肝炎ウイルス検査

2000年0月0日(○) 09:00～  
総合文化ホール

⑤

申し込みに進む

STEP1  
メールアドレスの登録  
LINEアカウントの連携

STEP2  
登録  
アカウント

STEP3  
集団検診を  
選択

STEP4  
問診

STEP5  
希望する検診・日時を選択

STEP6  
申し込み内容  
の確認

予約の確認

予約の変更  
キャンセル

## STEP6

# 申し込み内容の確認・完了

① 申し込み内容、受診者情報を確認し、「申し込む」をクリックします。

② 申し込み完了  
登録されたメールアドレスに  
またはLINEに通知が届きます。



### 【藍住町集団検診予約 AITEL】予約完了のお知らせ

藍住町保健センター  
To: 自分

この度は藍住町集団検診予約 AITELをご利用いただき、ありがとうございます。

以下の内容で予約を受け付けました。

日付：2000年0月0日(0)  
会場：総合文化ホール  
ご希望の健(検)診：  
09:00~09:30

特定健診(国保)	<input type="radio"/>	確定
胃がん検診(X線)	<input type="radio"/>	確定
肺がん検診	<input type="radio"/>	確定
大腸がん検診	<input type="radio"/>	確定
前立腺がん検診	<input type="radio"/>	確定
肝炎ウイルス検査	<input type="radio"/>	確定

#### 【受診券についてのお願い】

検診当日は、必ず受診券をお持ちください。受診券がない場合、検診を受けられない場合がありますのでご注意ください。

Webサイトから予約いただいた皆様、アンケートのご協力をお願いしています。皆様から頂戴した貴重なご意見は、サービスの品質向上のために活用させていただきます。  
<<https://forms.gle/FmbbbHn9sCv31ode8>>

\*この通知は自動で送信されています。ご返信いただいてもお答えできませんのでご了承ください。

藍住町集団検診予約 AITEL  
お問い合わせ先  
徳島県藍住町保健センター  
電話番号:088-692-8658

STEP1  
メールアドレスの登録  
LINEアカウントの連携

STEP2  
アカウント  
登録

STEP3  
集団検診を  
選択

STEP4  
問診

STEP5  
希望する検診  
日時を選択

STEP6  
申し込み内容の確認・完了

予約の確認

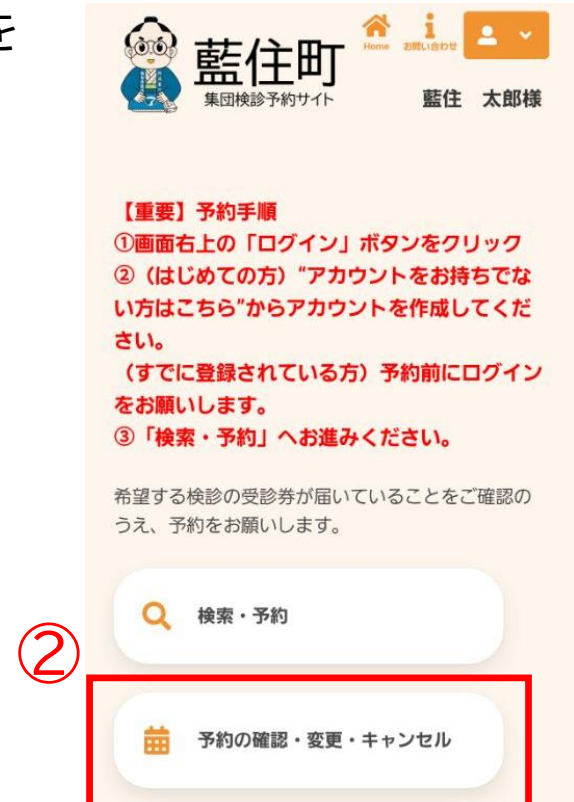
予約の変更

# 予約内容の確認

① サイト名をクリックして、トップページに戻ります。



② 「予約の確認・変更・キャンセル」をクリックします。



STEP1  
メールアドレスの登録  
LINEアカウントの連携

STEP2  
アカウント登録

STEP3  
集団検診を選択

STEP4  
問診

STEP5  
希望する検診を選択

STEP6  
申し込み内容の確認

予約の確認

予約の変更・キャンセル

③ 確認したい検診を選択します。

予約が1件もない場合、「予約済の検診がありません。」と表示されます。

③



④ 予約内容が表示されます。



予約の確認

予約の変更・キャンセル

# 予約の変更・キャンセル

※予約期間中のみ、予約の変更とキャンセルができます。

- ① 「予約の確認」の①～④までを行い、予約内容を表示させます。

予約の日程や会場を変更したい場合→

予約の一部またはすべてをキャンセルしたい場合→

16ページへ

2000年0月0日(0)  
09:00~09:30  
総合文化ホール

予約した検診

特定健診 (国保)  
胃がん検診 (X線)  
肺がん検診  
大腸がん検診  
前立腺がん検診  
肝炎ウイルス検査

予約登録日:

## 予約の変更

- ② 受診予定の検診にチェックが入っています。「検索する」をクリックします。

1 検索 2 確認 3 完了

問診内容により受診可能な検診が表示されています。  
受診しない場合はチェックを外してください。

受診を希望する検診

特定健診 (国保)  
 胃がん検診 (X線)  
 肺がん検診  大腸がん検診  
 前立腺がん検診  
 肝炎ウイルス検査

会場 (複数選択可)

すべての会場

③ 希望の日時を選択します。

③

2000年0月0日(0)  
総合文化ホール

2000年0月0日(0)  
総合文化ホール

09:00~09:30  
○

09:30~10:00  
○

10:00~10:30  
○

10:30~11:00  
○

11:00~11:30  
2

2000年0月0日(0)  
総合文化ホール

2000年0月0日(0)  
総合文化ホール

2000年0月0日(0)  
総合文化ホール

2000年0月0日(0)  
総合文化ホール

④ 変更後の日時を確認し、「申し込みに進む」をクリックします。

藍住町  
集団検診予約サイト

Home お問い合わせ

藍住 太郎様

1 検索 2 確認 3 完了

**変更完了**

予約内容を変更しました。  
登録されたメールアドレスに完了メールが送られます。

申し込み内容の確認に戻る

予約の選択状況

特定健診 (国保)

変更前

2000年0月0日(0) 09:00~  
総合文化ホール

変更後

2000年0月0日(0) 09:00~  
総合文化ホール

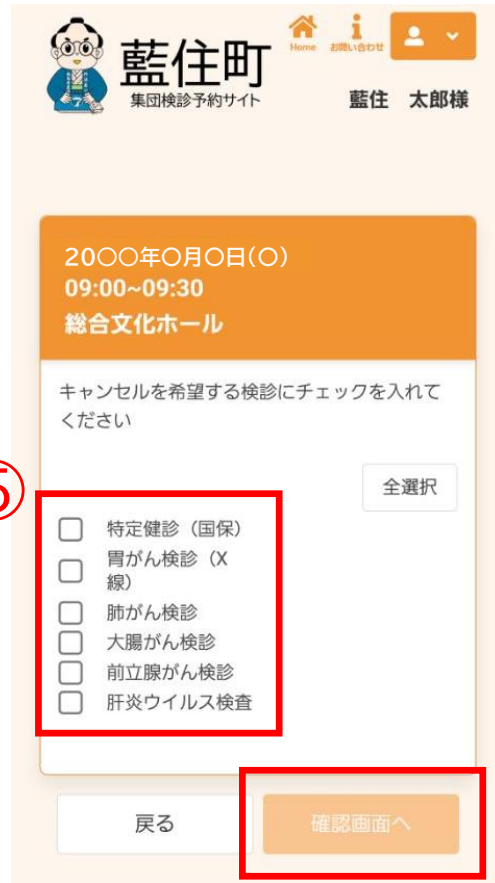
申し込みに進む

④

# 予約のキャンセル

【予約の変更】は14ページへ

- ⑤ キャンセルを希望する検診にチェックを入れて、「確認画面へ」をクリックします。



- ⑥ キャンセル内容を確認し、「はい」をクリックします。



STEP1  
メールアドレスの登録  
アカウントの連携

STEP2  
登録  
アカウント

STEP3  
選択  
集団  
検診を

STEP4  
問診

STEP5  
希望  
日時を  
選択  
検診

STEP6  
の申  
確認  
込み  
完了  
内容

予約  
の確  
認

予約の変更・キャンセル

問い合わせ先

集団検診の電話予約

徳島県総合健診センター ☎ 088-678-3557

午前8時30分～午後4時(土・日・祝日を除く)

受診券再発行、予約期間終了後の予約変更・キャンセル

藍住町保健センター ☎ 088-692-8658

午前8時30分～午後5時(土・日・祝日を除く)