

メールアドレスの登録 または LINEアカウントの連携

- ① 右の二次元コードを読み取り、予約サイトにアクセスします。

↓ 藍住町集団検診予約サイトURL

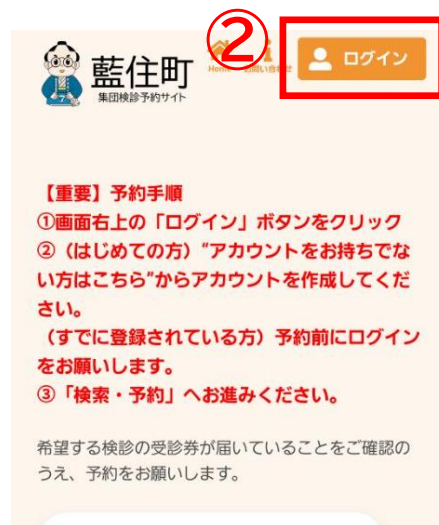
<https://www.aitel-reservation.jp/aizumitown-tokushima/>

①



- ② 画面右上の  ログイン をクリックします。

②



- ③ 画面下のボタンから新規登録を行います。
 ※登録済みの方はログインをしてください。

③

メールアドレスでアカウント登録する場合 →

LINEアカウントを連携する場合 →



メールアドレスでアカウント登録する場合

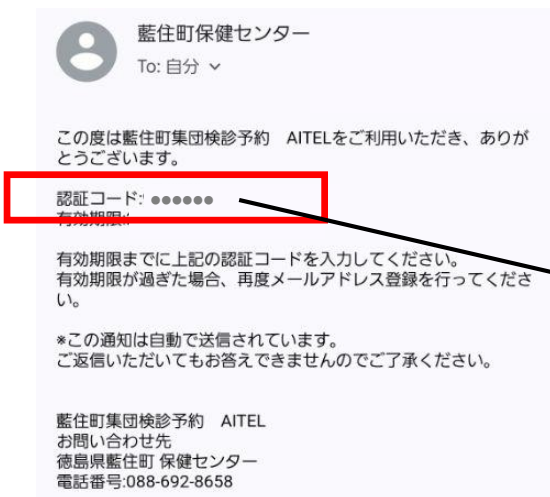
【LINEアカウントを連携する場合は3ページへ

- ③ 申込者のメールアドレスを入力し、「認証コードを送信する」をクリックします。

※迷惑メール対策やドメイン指名受信等を設定している場合は、アカウント登録前に【@aitel-reservation.jp】の登録(受信許可設定)をお願いします。

③

- ④ 入力したメールアドレスに届いた認証コード(6桁)を入力し、「認証する」をクリックします。



④

→ 4ページ

【STEP2 アカウント登録】へ続く

※1つのメールアドレスで1名分のアカウントが作成できます。

STEP2
アカウント登録STEP3
集団検診を選択STEP4
問診STEP5
希望する検診を選択STEP6
申し込み内容の確認

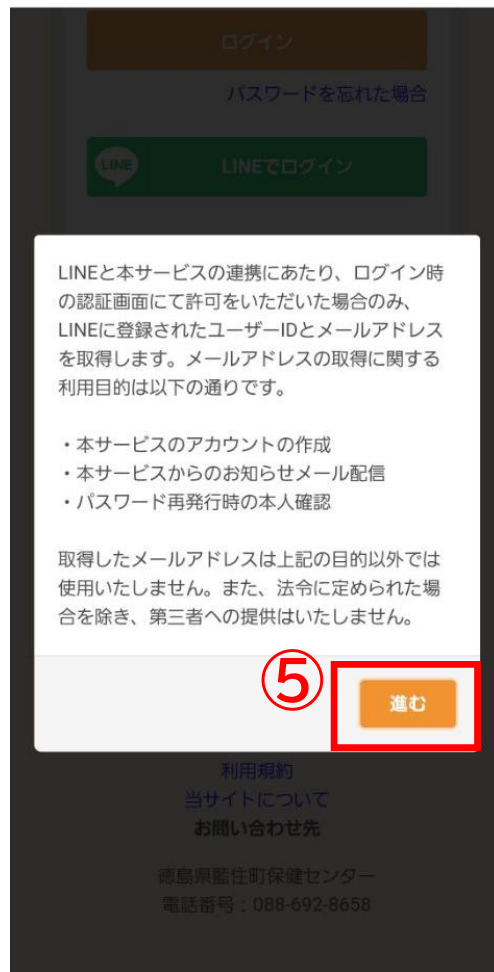
予約の確認

予約の変更

LINEアカウントを連携する場合

【メールアドレスでアカウント登録する場合】は
2ページへ

- ⑤ LINE連携時の注意事項を
確認し、「進む」をクリックします。



- ⑥ 自分のLINEにログインします。
(ログインにLINEアカウントのパスワードが必要です。)

